

**Аналитическая справка
по итогам анкетирования учащихся 1-11 классов и их родителей по вопросу
организации горячего питания**

Одной из основных задач образовательного учреждения является сохранение и укрепление здоровья обучающихся. В соответствии с планом комиссии родительского контроля за организацией горячего питания обучающихся МБОУ Озерновская СОШ №47 было проведено анкетирование учащихся 1-11 классов и их родителей по вопросам организации горячего питания в школе.

Цель проверки: выяснить мнение учащихся 1-11 классов и их родителей об организации горячего питания в школе.

Материал для анкетирования: Приложение 1 к МР 2.4. 0180-20.

Анкетирование проводилось **25 - 28 ноября 2021 года** среди учащихся 1-11 классов и их родителей. В опросе приняли участие **225 учащихся** совместно с родителями из **353 учащихся**, что составило **64 %** от общего количества питающихся учащихся школы. На момент анкетирования 4 класса находились на карантине и обучались дистанционно. В ходе анкетирования было выявлено следующее:

1. Удовлетворяет ли Вас система организации питания в школе?

Количество детей по списку	Количество анкет	Да, в %	Нет, в %	Затрудняюсь ответить, в %			
353	225	65	15	20			

2. Удовлетворяет ли Вас санитарное состояние школьной столовой?

Количество детей по списку	Количество анкет	Да, в %	Нет, в %	Затрудняюсь ответить, в %			
353	225	62	18	20			

3. Питаетесь ли вы в школьной столовой?

Количество детей по списку	Количество анкет	Да, в %	Нет, в %				
353	225	83	17				

3.1. Если нет, то по какой причине?

Количество детей по списку	Количество анкет	Не нравится, в %	Не успеваете, в %	Питаетесь дома, в %			
353	225	47	16	37			

4. В школе вы получаете?

Количество детей по списку	Количество анкет	Горячий завтрак, в %	Горячий обед, в %	2-разовое горячее питание			
353	225	89	11	6			

5. Наедаетесь ли вы в школе?

Количество детей по списку	Количество анкет	Да, в %	Иногда, в %	Нет, в %			
353	225	36	23	29			

6. Хватает ли продолжительности перемены?

Количество детей по списку	Количество анкет	Да, в %	Нет, в %				
353	225	71	29				

7. Нравится питание в школьной столовой?

Количество детей по списку	Количество анкет	Да, в %	Нет, в %	Не всегда, в %			
353	225	68	20	12			

7.1. Если не нравится, то почему?

Количество детей по списку	Количество анкет	Невкусно готовят, в %	Однообразное питание, в %	Готовят нелюбимую пищу, в %	Остывшая еда, в %	Маленькие порции, в %
353	225	16	14	36	24	10

8. Устраивает меню школьной столовой?

Количество детей по списку	Количество анкет	Да, в %	Нет, в %	Иногда, в %			
353	225	35	25	40			

9. Считаете ли питание в школе здоровым и полноценным?

Количество детей по списку	Количество анкет	Да, в %	Нет, в %				
353	225	62	38				

10. Ваши предложения по изменению меню

Количество детей по списку	Количество анкет	Предложения (выписки)
353	225	1. Добавить в меню овощи, фрукты, кисло-молочные продукты; 2. Разнообразить меню салатами и супами.

11. Ваши предложения по улучшению питания в школе


Количество детей по списку	Количество анкет	Предложения (выписки)
353	225	1. Увеличить объём порций; 2. Поставить на столы вилки и салфетки.

Выводы:

- ✓ 62% анкетированных считают питание в школе здоровым и полноценным.
- ✓ 65% анкетированных удовлетворяет система организации питания в школе;
- ✓ В целом все опрошенные.) считают положительной работу школы по организации питания.


06.12.2021г.

Председатель комиссии




Майснер Е.Ю.

Член комиссии



Шмидт В.А.

Член комиссии



Русакова М.Н.